

# Stromkennzeichnung der Stromlieferung 2017

gemäß §42 Energiewirtschaftsgesetz vom 7.Juli 2005, geändert 2014

## Anteile der Energieträger:

In Klammern: Durchschnittswerte der Stromerzeugung in Deutschland zum Vergleich (Quelle: BDEW)

Kernkraft	15,8 %	(13,1%)
Kohle	53,2 %	(40,1%)
Gas	13,7 %	(12,1%)
Sonstige fossile Energieträger	1,8 %	(5,2%)
Erneuerbare Energien nach EEG	15,6 %	(29,5%)
sonstige Erneuerbare Energien	0,0 %	(0%)

Damit verbundene Umweltauswirkungen:

radioaktiver Abfall:

0,0005 g/kW/h

CO<sub>2</sub>-Emission:

723 g/kW/h

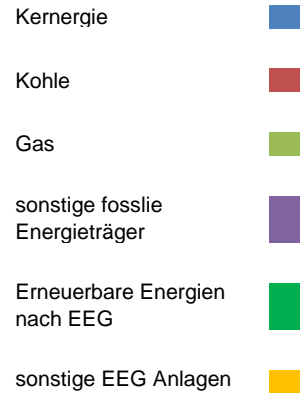
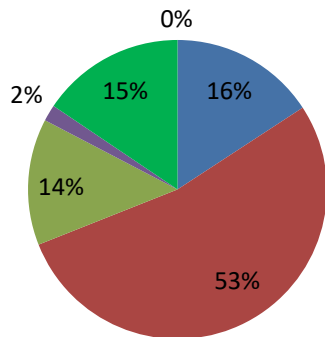
(0,0005 g/kW/h)

(716 g/kW/h)

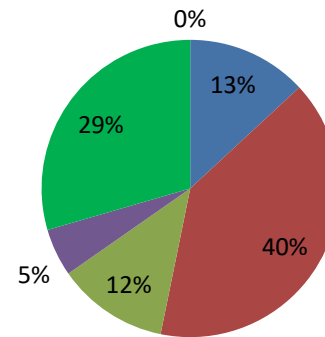
0 g/kW/h

0 g/kW/h

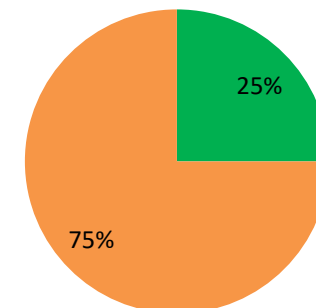
**Gesamtlieferung 2017  
Gemeindewerke**



**Stromerzeugung 2017 in  
Deutschland**



**Ökostromprodukte  
Gemeindewerke**





Kernkraft	13,10%
Kohle	40,10%
Gas	12,10%
Sonstige fossile Energieträger	5,20%
Erneuerbare Energien nach EEG	29,50%
sonstige Erneuerbare Energien	0%